



ФЕДЕРАЛЬНАЯ СЛУЖБА  
ГОСУДАРСТВЕННОЙ СТАТИСТИКИ

# Социально-экономическое положение Новосибирской области



в январе - марте 2022 года



# ЭКОНОМИЧЕСКАЯ СИТУАЦИЯ В НОВОСИБИРСКОЙ ОБЛАСТИ

В ЯНВАРЕ – МАРТЕ 2022 ГОДА

в % к соответствующему периоду предыдущего года

Индекс промышленного производства **108,2%**

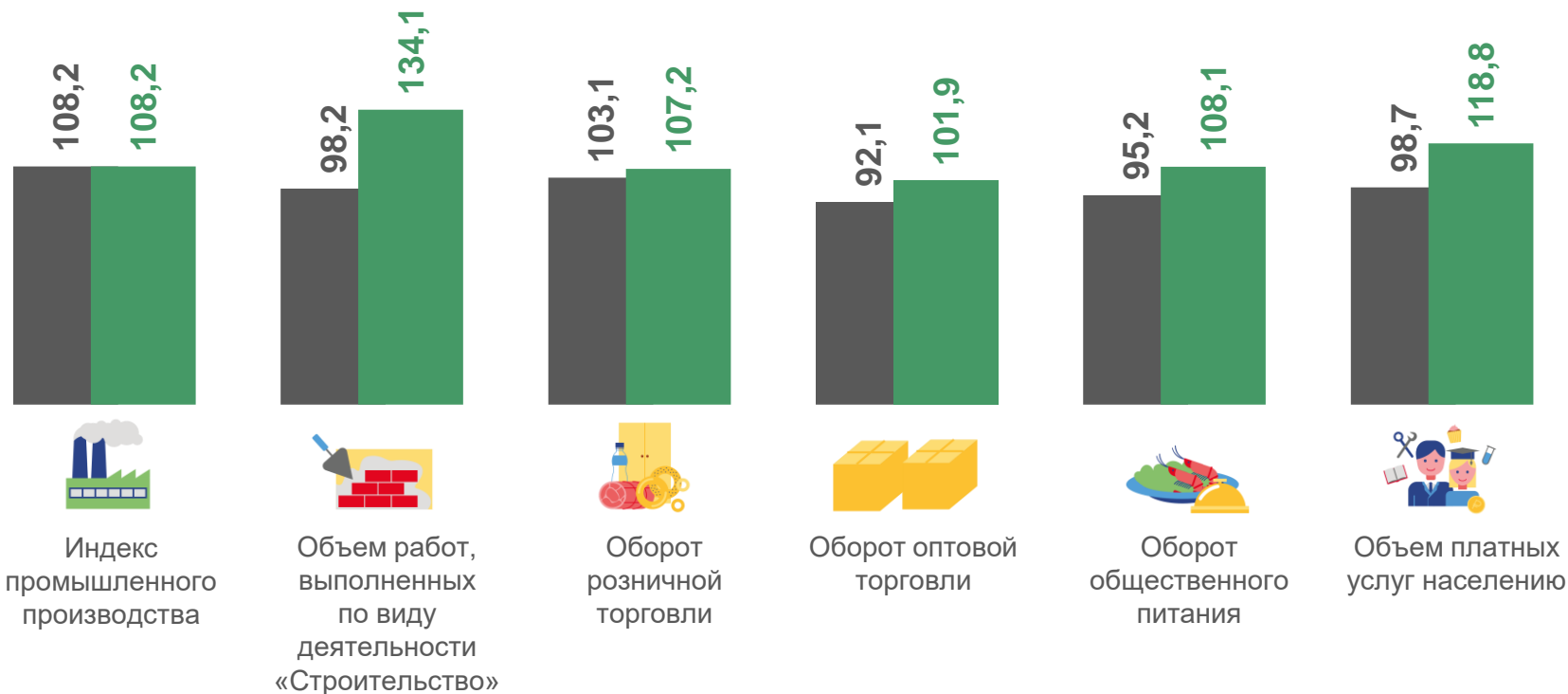
Объем работ, выполненных по виду деятельности «Строительство» **134,1%**

Оборот розничной торговли **107,2%**

Оборот оптовой торговли **101,9%**

Оборот общественного питания **108,1%**

Объем платных услуг населению **118,8%**



■ Январь – март 2021 г. к январю – марту 2020 г.

■ Январь – март 2022 г. к январю – марту 2021 г.





# ИНДЕКС ПОТРЕБИТЕЛЬСКИХ ЦЕН В НОВОСИБИРСКОЙ ОБЛАСТИ

В МАРТЕ 2022 ГОДА

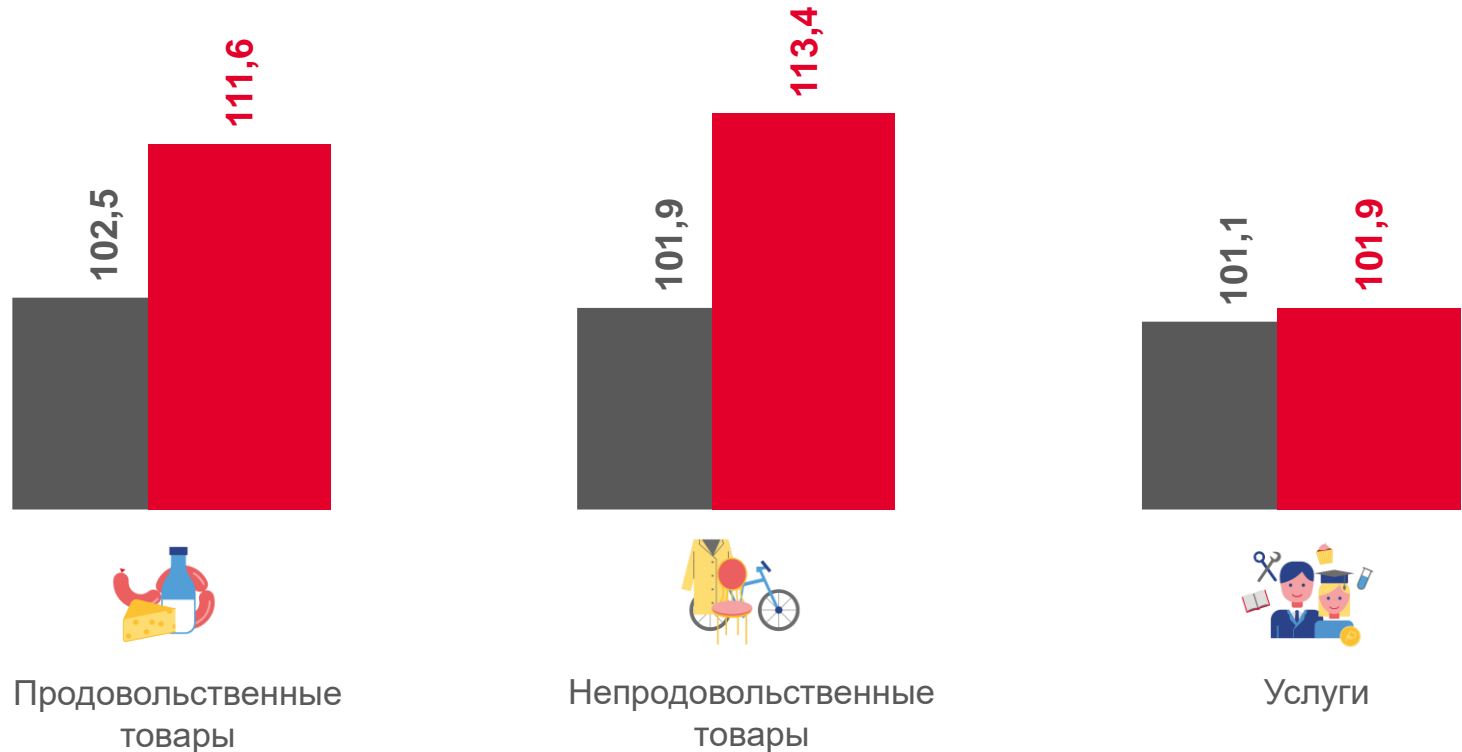
## Индекс потребительских цен

март 2022 г. к  
декабрю 2021 г.

**110,5%**

март 2022 г. к  
марту 2021 г.

**118,3%**



■ Март 2021 г. к декабрю 2020 г.

■ Марту 2022 г. к декабрю 2021 г.





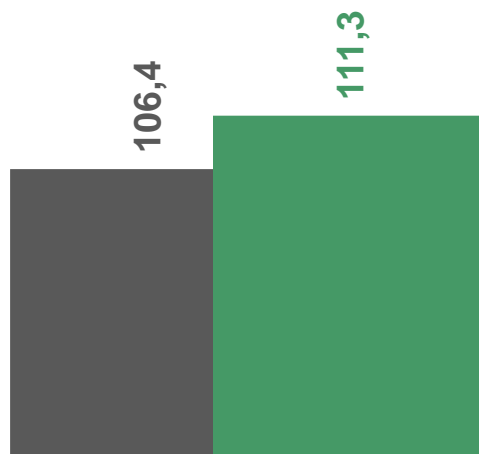
# ЗАРАБОТНАЯ ПЛАТА В НОВОСИБИРСКОЙ ОБЛАСТИ

В ЯНВАРЕ – ФЕВРАЛЕ 2022 ГОДА

Среднемесячная номинальная начисленная заработная плата **45905 руб.**

Среднемесячная номинальная начисленная заработная плата **111,3%** к январю – февралю 2021 г.

Реальная начисленная заработная плата **100,6%** к январю – февралю 2021 г.



Среднемесячная номинальная начисленная заработная плата



Реальная начисленная заработная плата

■ Январь – февраль 2021 г. к январю – февралю 2020 г. ■ Январь – февраль 2022 г. к январю – февралю 2021 г.





# ДЕМОГРАФИЧЕСКАЯ СИТУАЦИЯ В НОВОСИБИРСКОЙ ОБЛАСТИ

В ЯНВАРЕ – ФЕВРАЛЕ 2022 ГОДА

Естественный  
прирост/убыль  
населения

**-3735** чел.

Коэффициент  
естественного  
прироста/убыли  
населения

**-8,3‰** в расчете  
на 1000  
человек  
населения

Коэффициент  
рождаемости

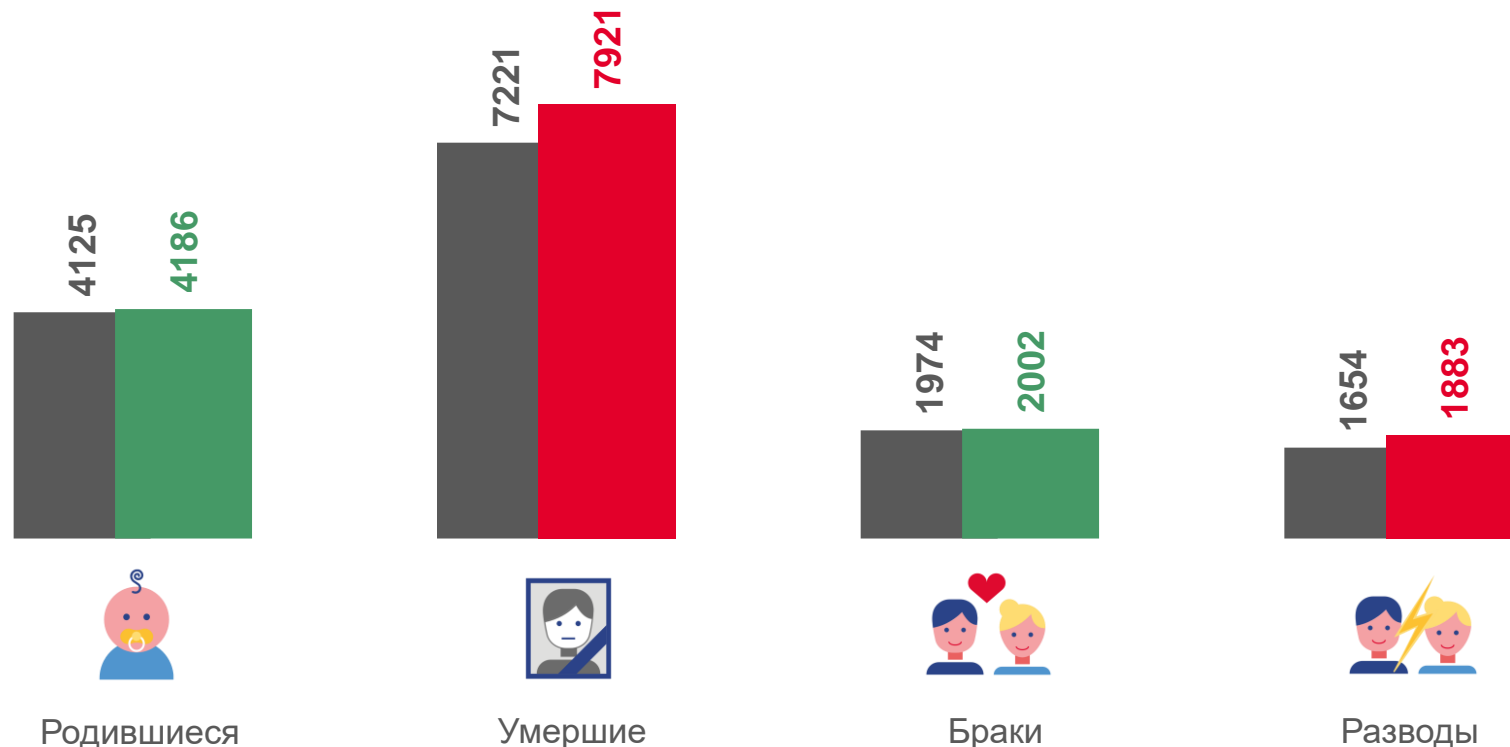
**9,3‰**

в расчете  
на 1000  
человек  
населения

Коэффициент  
смертности

**17,6‰**

в расчете  
на 1000  
человек  
населения



■ Январь – февраль 2021 г.

■ Январь – февраль 2022 г.

